



**Puebla**  
Contigo y con rumbo  
Gobierno Municipal

**IMPLAN**  
Instituto Municipal de Planeación Puebla

**Periodo  
ENERO-DICIEMBRE 2022**

- **Secretaría de Movilidad e Infraestructura**
- **Tesorería Municipal**

# **Ficha Técnica de Indicadores (FTI)**

**FONDO DE APORTACIONES PARA LA INFRAESTRUCTURA SOCIAL MUNICIPAL Y DE LAS DEMARCACIONES TERRITORIALES DEL DISTRITO FEDERAL (FIS MDF) 2022**

El Instituto Municipal de Planeación (IMPLAN) es un organismo Público Descentralizado de la Administración Pública Municipal de Puebla, con personalidad jurídica y patrimonio propio.

Su objetivo es formular, dar seguimiento a los planes y programas contemplados en el Sistema Municipal de Planeación Democrática Integral y al Sistema de Evaluación del Desempeño (SEDEM), así como a los proyectos que derivan del mismo, con esto se busca promover el crecimiento socioeconómico, sostenido y sustentable del municipio.

Por lo anterior y de conformidad con el Capítulo VIII, artículo 38 fracción I del Decreto de Creación del IMPLAN, se menciona que el Departamento de Evaluación es el encargado de proporcionar el diseño, desarrollo e implementación de metodologías y lineamientos relativos al SEDEM.

En este sentido el IMPLAN a través del Departamento de Evaluación realiza las Fichas Técnicas de Indicadores (FTI) del FISM-DF vinculadas y extraídas a partir de los Programas Presupuestarios de las Dependencias y Entidades, las cuales son una herramienta que concentran la información relativa a los indicadores del Fin, Propósito y de los Componentes, incluyendo los datos de identificación de los programas o acciones que realiza el gobierno municipal.

Las FTI se estructuran con los siguientes apartados:

1. Datos de identificación de la Dependencia y/o Entidad, y área responsable del indicador.
2. Identificación del indicador.
3. Método de cálculo.
4. Rangos del indicador.
5. Parámetros de semaforización.

Por este motivo y conforme a las funciones correspondientes del IMPLAN y en orden a los artículos 3; 77 fracciones V y VI que se contemplan en la Ley de Transparencia y Acceso a la Información Pública del Estado de Puebla, se muestra la Evaluación del Desempeño al trabajo que se realizó en el ejercicio de manera trimestral del H. Ayuntamiento, con el propósito de que este documento sirva como referencia y consulta ciudadana, académica y para la Administración Pública.

H. AYUNTAMIENTO DEL MUNICIPIO DE PUEBLA

FONDO DE APORTACIONES PARA LA INFRAESTRUCTURA SOCIAL MUNICIPAL Y DE LAS DEMARCACIONES TERRITORIALES DEL DISTRITO FEDERAL (FISMDF) 2022

FICHA TÉCNICA DE INDICADOR



<b>UNIDAD RESPONSABLE:</b>		H. Ayuntamiento del Municipio de Puebla				
<b>NOMBRE DEL FIN:</b>		Contribuir al bienestar social e igualdad mediante la reducción de los rezagos en materia de servicios básicos en la vivienda, calidad y espacios de la vivienda e infraestructura social de la población que habita en las zonas de atención prioritaria, en las localidades con los dos mayores grados de rezago social en el municipio o que se encuentra en situación de pobreza extrema				
<b>NOMBRE DEL INDICADOR:</b>			<b>DEFINICIÓN DEL INDICADOR:</b>			
Porcentaje de la población en pobreza extrema			Este indicador mide la población que se encuentra en condición de pobreza extrema en comparación con la población total del municipio de Puebla			
<b>MÉTODO DE CÁLCULO:</b>		$\frac{\text{(Población en Pobreza Extrema del municipio de Puebla del año 2020 (de acuerdo con datos de CONEVAL))}}{\text{(Población total del municipio de Puebla del año 2022 (de acuerdo con datos de CONAPO))}} \times 100$				
TIPO DE INDICADOR:	DIMENSIÓN:	FRECUENCIA DE MEDICIÓN:	TIPO DE FÓRMULA:	COMPORTAMIENTO:	LÍNEA BASE:	
					AÑO	VALOR
Estratégico	Eficacia	Anual	Porcentaje	Descendente	2015	4.09%
DESCRIPCIÓN DE LAS VARIABLES:			UNIDAD DE MEDIDA:	VALOR ACUMULADO AL ÚLTIMO CORTE:		
Población en Pobreza Extrema del municipio de Puebla del año 2020 (con datos de CONEVAL)			Personas	89,076		
Población total del municipio de Puebla 2022 (con datos de CONAPO)			Personas	1,724,831		
META ANUAL PROGRAMADA:	UNIDAD DE MEDIDA:		INICIO:	AVANCE ACUMULADO PERIODO ENERO-DICIEMBRE:		
ND	Porcentaje		1° de Enero	5.16%		

H. AYUNTAMIENTO DEL MUNICIPIO DE PUEBLA

FONDO DE APORTACIONES PARA LA INFRAESTRUCTURA SOCIAL MUNICIPAL Y DE LAS DEMARCACIONES TERRITORIALES DEL DISTRITO FEDERAL (FISMDF) 2022

FICHA TÉCNICA DE INDICADOR



<b>UNIDAD RESPONSABLE:</b>		H. Ayuntamiento del Municipio de Puebla				
<b>NOMBRE DEL PROPÓSITO:</b>		La población que habita en las zonas de atención prioritaria urbanas, en las localidades con los dos mayores grados de rezago social de cada municipio o que se encuentra en situación de pobreza extrema reducen los rezagos en infraestructura social básica relacionada con las carencias de servicios básicos en la vivienda, calidad y espacios de la vivienda e infraestructura social				
<b>NOMBRE DEL INDICADOR:</b>			<b>DEFINICIÓN DEL INDICADOR:</b>			
Porcentaje de población que presenta carencia en calidad y espacios de la vivienda			Este indicador mide la proporción de habitantes que presentan carencia en calidad y espacios de la vivienda en comparación con el total de habitantes del municipio de Puebla			
<b>MÉTODO DE CÁLCULO:</b>		(Personas con carencia por calidad y espacios de la vivienda en el año 2022 (con datos de CONEVAL) / total de habitantes en el año 2022 (con datos de CONAPO)*100				
TIPO DE INDICADOR:	DIMENSIÓN:	FRECUENCIA DE MEDICIÓN:	TIPO DE FÓRMULA:	COMPORTAMIENTO:	LÍNEA BASE:	
					AÑO	VALOR
Estratégico	Eficacia	Anual	Porcentaje	Descendente	2021	6.29%
DESCRIPCIÓN DE LAS VARIABLES:			UNIDAD DE MEDIDA:	VALOR ACUMULADO AL ÚLTIMO CORTE:		
Personas con carencia por calidad y espacios de la vivienda en el año 2022 (con datos de CONEVAL)			Personas	69,641		
Total de habitantes en el año 2022 (con datos de CONAPO)			Personas	1,724,831		
META ANUAL PROGRAMADA:	UNIDAD DE MEDIDA:		INICIO:	AVANCE ACUMULADO PERIODO ENERO-DICIEMBRE:		
ND	Porcentaje		1° de Enero	4.03%		

## H. AYUNTAMIENTO DEL MUNICIPIO DE PUEBLA

### FONDO DE APORTACIONES PARA LA INFRAESTRUCTURA SOCIAL MUNICIPAL Y DE LAS DEMARCACIONES TERRITORIALES DEL DISTRITO FEDERAL (FISMDF) 2022

#### FICHA TÉCNICA DE INDICADOR



<b>UNIDAD RESPONSABLE:</b>		H. Ayuntamiento del Municipio de Puebla				
<b>NOMBRE DEL PROPÓSITO:</b>		La población que habita en las zonas de atención prioritaria urbanas, en las localidades con los dos mayores grados de rezago social de cada municipio o que se encuentra en situación de pobreza extrema reducen los rezagos en infraestructura social básica relacionada con las carencias de servicios básicos en la vivienda, calidad y espacios de la vivienda e infraestructura social				
<b>NOMBRE DEL INDICADOR:</b>			<b>DEFINICIÓN DEL INDICADOR:</b>			
Porcentaje de población que presenta carencia por acceso a servicios básicos de la vivienda			Este indicador mide la proporción de habitantes que presentan carencia por acceso a los servicios básicos de la vivienda en el municipio de Puebla (electrificación, agua, drenaje, combustible para cocinar) en comparación con el total de habitantes del municipio de Puebla			
<b>MÉTODO DE CÁLCULO:</b>		(Personas con carencia por calidad y espacios de la vivienda en el año 2022 (con datos de CONEVAL) / total de habitantes en el año 2022 (con datos de CONAPO)*100				
TIPO DE INDICADOR:	DIMENSIÓN:	FRECUENCIA DE MEDICIÓN:	TIPO DE FÓRMULA:	COMPORTAMIENTO:	LÍNEA BASE:	
					AÑO	VALOR
Estratégico	Eficacia	Anual	Porcentaje	Descendente	2021	8.07%
DESCRIPCIÓN DE LAS VARIABLES:			UNIDAD DE MEDIDA:	VALOR ACUMULADO AL ÚLTIMO CORTE:		
Personas con carencia por servicios básicos de la vivienda en el año 2022 (con datos de CONEVAL)			Personas	115,211		
Total de habitantes en el año 2022 (con datos de CONAPO)			Personas	1,724,831		
META ANUAL PROGRAMADA:	UNIDAD DE MEDIDA:		INICIO:	AVANCE ACUMULADO PERIODO ENERO-DICIEMBRE:		
ND	Porcentaje		1° de Enero	6.67%		

H. AYUNTAMIENTO DEL MUNICIPIO DE PUEBLA

FONDO DE APORTACIONES PARA LA INFRAESTRUCTURA SOCIAL MUNICIPAL Y DE LAS DEMARCACIONES TERRITORIALES DEL DISTRITO FEDERAL (FISMDF) 2022

FICHA TÉCNICA DE INDICADOR



<b>UNIDAD RESPONSABLE:</b>		Secretaría de Movilidad e Infraestructura				
<b>DIRECCIÓN:</b>		Staff				
<b>NOMBRE DEL COMPONENTE 1:</b>		LA 36 y LA 37 Sistema administrativo de Staff, implementado				
<b>NOMBRE DEL INDICADOR:</b>			<b>DEFINICIÓN DEL INDICADOR:</b>			
Porcentaje de solicitudes atendidas por el Staff			Del total de solicitudes a staff recibidas, este indicador mide el porcentaje de solicitudes atendidas			
<b>MÉTODO DE CÁLCULO:</b>		(Número de solicitudes a Staff atendidas / Total de solicitudes a Staff recibidas)*100				
TIPO DE INDICADOR:	DIMENSIÓN:	FRECUENCIA DE MEDICIÓN:	TIPO DE FÓRMULA:	COMPORTAMIENTO:	LÍNEA BASE:	
					AÑO	VALOR
Gestión	Eficacia	Mensual	Porcentaje	Regular	2021	100 %
<b>DESCRIPCIÓN DE LAS VARIABLES:</b>			<b>UNIDAD DE MEDIDA:</b>		<b>VALOR ACUMULADO AL ÚLTIMO CORTE:</b>	
Número de solicitudes a Staff atendidas			Solicitud		395.00	
Total de solicitudes a Staff recibidas			Solicitud		395.00	
<b>META ANUAL PROGRAMADA:</b>		<b>UNIDAD DE MEDIDA:</b>		<b>INICIO:</b>	<b>AVANCE ACUMULADO PERIODO ENERO-DICIEMBRE:</b>	<b>ESTADO:</b>
100.00%		Porcentaje		1° de Enero	100.00%	

PARÁMETROS DE SEMAFORIZACIÓN	
ESTADO	RANGOS
	Satisfactorio Rango de 90% a 115.00%
	Poco Satisfactorio Rango de 80% a 89.99% y de 115.1% a 125.99%
	Insatisfactorio Rango de 0% a 79.99% y de 126% en adelante
	No Iniciado De acuerdo con la programación no se evalúa

## H. AYUNTAMIENTO DEL MUNICIPIO DE PUEBLA

### FONDO DE APORTACIONES PARA LA INFRAESTRUCTURA SOCIAL MUNICIPAL Y DE LAS DEMARCACIONES TERRITORIALES DEL DISTRITO FEDERAL (FISMDF) 2022

#### FICHA TÉCNICA DE INDICADOR



<b>UNIDAD RESPONSABLE:</b>		Secretaría de Movilidad e Infraestructura				
<b>DIRECCIÓN:</b>		Dirección de Obras Públicas				
<b>NOMBRE DEL COMPONENTE 2:</b>		LA 1, LA 2, LA 3, LA 4, LA 5, LA 8, LA 10, LA 11, LA 12 y LA 13 Obras de Construcción, Mejoramiento y Equipamiento de Espacios Públicos, Espacios Educativos y/o Mercados Públicos, Mantenimiento Preventivo y Correctivo de la Imagen Urbana de las diferentes colonias y Juntas Auxiliares, implementadas				
<b>NOMBRE DEL INDICADOR:</b>			<b>DEFINICIÓN DEL INDICADOR:</b>			
Porcentaje de etapas ejecutadas del programa de obras de infraestructura básica			Del total de etapas del programa de obras de infraestructura básica autorizadas para su ejecución, este indicador mide el porcentaje de etapas ejecutadas			
<b>MÉTODO DE CÁLCULO:</b>		(Número de etapas ejecutadas del programa de obras de infraestructura básica / Total de etapas del programa de obras de infraestructura básica autorizadas para su ejecución)*100				
TIPO DE INDICADOR:	DIMENSIÓN:	FRECUENCIA DE MEDICIÓN:	TIPO DE FÓRMULA:	COMPORTAMIENTO:	LÍNEA BASE:	
Gestión	Eficacia	Mensual	Porcentaje	Nominal	No Disponible	No Disponible
DESCRIPCIÓN DE LAS VARIABLES:			UNIDAD DE MEDIDA:		VALOR ACUMULADO AL ÚLTIMO CORTE:	
Número de etapas ejecutadas del programa de obras de infraestructura básica			Etapa		16.00	
Total de etapas del programa de obras de infraestructura básica autorizadas para su ejecución			Etapa		21.00	
META ANUAL PROGRAMADA:	UNIDAD DE MEDIDA:		INICIO:	AVANCE ACUMULADO PERIODO ENERO-DICIEMBRE:	ESTADO:	
100.00%	Porcentaje		1° de Enero	76.19%*		

\*De conformidad con la lógica vertical ascendente que marca la metodología del PbR-SED, al presentarse una actividad que abone al indicador del componente y sea evaluada con el **Criterio 4 "No Iniciada por causas externas"**, no será incluida para obtener la **eficacia del componente**. En ese sentido, de conformidad con la programación establecida, el componente obtuvo un avance del **76.19%**, sin embargo, el Departamento de Evaluación lo evalúa con un **94.11%** en la eficacia dado que no se está considerando para la ponderación la actividad 2.7 a la cual se le aplicó el **Criterio 4 "No Iniciada por causas externas"**.

PARÁMETROS DE SEMAFORIZACIÓN	
ESTADO	RANGOS
Satisfactorio	Rango de 90% a 115.00%
Poco Satisfactorio	Rango de 80% a 89.99% y de 115.1% a 125.99%
Insatisfactorio	Rango de 0% a 79.99% y de 126% en adelante
No Iniciado	De acuerdo con la programación no se evalúa

H. AYUNTAMIENTO DEL MUNICIPIO DE PUEBLA

FONDO DE APORTACIONES PARA LA INFRAESTRUCTURA SOCIAL MUNICIPAL Y DE LAS DEMARCACIONES TERRITORIALES DEL DISTRITO FEDERAL (FISMDF) 2022

FICHA TÉCNICA DE INDICADOR



<b>UNIDAD RESPONSABLE:</b>		Secretaría de Movilidad e Infraestructura				
<b>DIRECCIÓN:</b>		Dirección de Obras Públicas				
<b>NOMBRE DEL COMPONENTE 3:</b>		LA 7 y LA 9 Obras de infraestructura vial (mantenimiento a vialidades, banquetas existentes y/o construcción de nuevas vialidades con pavimento y/o concreto hidráulico), ejecutadas				
<b>NOMBRE DEL INDICADOR:</b>			<b>DEFINICIÓN DEL INDICADOR:</b>			
Porcentaje de obras ejecutadas en materia de infraestructura vial			Del total de obras programadas en materia de infraestructura vial propias y/o autorizadas, este indicador mide el porcentaje de obras ejecutadas			
<b>MÉTODO DE CÁLCULO:</b>		(Número de obras ejecutadas en materia de infraestructura vial / Total de obras en materia de infraestructura vial propias y/o autorizadas)*100				
TIPO DE INDICADOR:	DIMENSIÓN:	FRECUENCIA DE MEDICIÓN:	TIPO DE FÓRMULA:	COMPORTAMIENTO:	LÍNEA BASE:	
					AÑO	VALOR
Gestión	Eficacia	Trimestral	Porcentaje	Nominal	No Disponible	No Disponible
DESCRIPCIÓN DE LAS VARIABLES:			UNIDAD DE MEDIDA:		VALOR ACUMULADO AL ÚLTIMO CORTE:	
Número de obras ejecutadas en materia de infraestructura vial			Obra		12.00	
Total de obras en materia de infraestructura vial propias y/o autorizadas			Obra		15.00	
META ANUAL PROGRAMADA:		UNIDAD DE MEDIDA:		INICIO:	AVANCE ACUMULADO PERIODO ENERO-DICIEMBRE:	ESTADO:
100.00%		Porcentaje		1° de Enero	80.00%	

PARÁMETROS DE SEMAFORIZACIÓN	
ESTADO	RANGOS
Satisfactorio	Rango de 90% a 115.00%
Poco Satisfactorio	Rango de 80% a 89.99% y de 115.1% a 125.99%
Insatisfactorio	Rango de 0% a 79.99% y de 126% en adelante
No Iniciado	De acuerdo con la programación no se evalúa








H. AYUNTAMIENTO DEL MUNICIPIO DE PUEBLA

FONDO DE APORTACIONES PARA LA INFRAESTRUCTURA SOCIAL MUNICIPAL Y DE LAS DEMARCACIONES TERRITORIALES DEL DISTRITO FEDERAL (FISMDF) 2022

FICHA TÉCNICA DE INDICADOR



<b>UNIDAD RESPONSABLE:</b>		Tesorería Municipal				
<b>DIRECCIÓN:</b>		Dirección de Egresos y Control Presupuestal				
<b>NOMBRE DEL COMPONENTE 8:</b>		LA 10, LA 11, LA 12, LA 13, LA 14, LA 15 y LA 16 Recursos públicos alineados a las necesidades del Gobierno Municipal, ejercidos				
<b>NOMBRE DEL INDICADOR:</b>			<b>DEFINICIÓN DEL INDICADOR:</b>			
Porcentaje de eficacia en el ejercicio presupuestal programado			Del total del presupuesto programado, este indicador mide el presupuesto ejercido del 2022			
<b>MÉTODO DE CÁLCULO:</b>		(Presupuesto Ejercido del 2022 / Presupuesto Programado del 2022)*100				
TIPO DE INDICADOR:	DIMENSIÓN:	FRECUENCIA DE MEDICIÓN:	TIPO DE FÓRMULA:	COMPORTAMIENTO:	LÍNEA BASE:	
					AÑO	VALOR
Gestión	Eficacia	Trimestral	Porcentaje	Regular	2021	100 %
<b>DESCRIPCIÓN DE LAS VARIABLES:</b>			<b>UNIDAD DE MEDIDA:</b>		<b>VALOR ACUMULADO AL ÚLTIMO CORTE:</b>	
Presupuesto ejercido del 2022			Peso		5,480,140,269.27	
Presupuesto programado del 2022			Peso		5,244,271,526.00	
<b>META ANUAL PROGRAMADA:</b>		<b>UNIDAD DE MEDIDA:</b>		<b>INICIO:</b>	<b>AVANCE ACUMULADO PERIODO ENERO-DICIEMBRE:</b>	
100.00%		Porcentaje		1° de Enero	104.49%	
						

PARÁMETROS DE SEMAFORIZACIÓN	
ESTADO	RANGOS
 Satisfactorio	Rango de 90% a 115.00%
 Poco Satisfactorio	Rango de 80% a 89.99% y de 115.1% a 125.99%
 Insatisfactorio	Rango de 0% a 79.99% y de 126% en adelante
 No Iniciado	De acuerdo con la programación no se evalúa