



ESTADO ANALÍTICO DEL ACTIVO
 Del 1 de Enero al 31 de Julio de 2024
 (Cifras en pesos)


Concepto	Saldo Inicial 1	Cargos del periodo 2	Abonos del periodo 3	Saldo final 4=(1+2-3)	Variación del periodo 5=(4-1)
ACTIVO	1,672,785.00	55,263,888.86	52,246,668.96	4,690,004.90	3,017,219.90
ACTIVO CIRCULANTE	1,460,602.10	53,466,897.99	50,441,059.49	4,486,440.60	3,025,838.50
EFFECTIVO Y EQUIVALENTES	1,460,602.10	31,456,713.81	28,430,875.31	4,486,440.60	3,025,838.50
DERECHOS A RECIBIR EFECTIVO O EQUIVALENTES	0.00	22,010,184.18	22,010,184.18	0.00	0.00
DERECHOS A RECIBIR BIENES O SERVICIOS	0.00	0.00	0.00	0.00	0.00
INVENTARIOS	0.00	0.00	0.00	0.00	0.00
ALMACENES	0.00	0.00	0.00	0.00	0.00
ESTIMACIÓN POR PÉRDIDAS O DETERIORO DE ACTIVOS CIRCULANTES	0.00	0.00	0.00	0.00	0.00
OTROS ACTIVOS CIRCULANTES	0.00	0.00	0.00	0.00	0.00
ACTIVO NO CIRCULANTE	212,182.90	1,796,990.87	1,805,609.47	203,564.30	-8,618.60
INVERSIONES FINANCIERAS A LARGO PLAZO	0.00	0.00	0.00	0.00	0.00
DERECHOS A RECIBIR EFECTIVO O EQUIVALENTES A LARGO PLAZO	0.00	0.00	0.00	0.00	0.00
BIENES INMUEBLES, INFRAESTRUCTURA Y CONSTRUCCIONES EN PROCESO	0.00	0.00	0.00	0.00	0.00
BIENES MUEBLES	4,078,546.88	44,682.31	478,931.64	3,644,297.55	-434,249.33
ACTIVOS INTANGIBLES	1,842,472.84	0.00	1,275,232.95	567,239.89	-1,275,232.95
DEPRECIACIÓN, DETERIORO Y AMORTIZACIÓN ACUMULADA DE BIENES	-5,708,836.82	1,752,308.56	51,444.88	-4,007,973.14	1,700,863.68
ACTIVOS DIFERIDOS	0.00	0.00	0.00	0.00	0.00
ESTIMACIÓN POR PÉRDIDA O DETERIORO DE ACTIVOS NO CIRCULANTES	0.00	0.00	0.00	0.00	0.00
OTROS ACTIVOS NO CIRCULANTES	0.00	0.00	0.00	0.00	0.00

Bajo protesta de decir verdad declaramos que los Estados Financieros y sus notas, son razonablemente correctos y son responsabilidad del emisor.

ESTADO ANALÍTICO DEL ACTIVO
Del 1 de Enero al 31 de Julio de 2024
(Cifras en pesos)


DANIEL TAPIA QUINTANA
COORDINADOR GENERAL


YESMI MARLENI ALVARADO CAMACHO
COORDINADORA ADMINISTRATIVA


JOSE ESTEBAN JORGE VADAS CONTRERAS
ANALISTA CONSULTIVO A

