

**Conciliación entre los Egresos Presupuestarios y los Gastos Contables**

Correspondiente

del 1 de Enero al 30 de Septiembre de 2022

(Cifras en pesos)


|  |                      |
|--|----------------------|
| <b>1. Total de Egresos Presupuestarios</b> | <b>15,445,923.92</b> |
|--|----------------------|


|  |                  |
|--|------------------|
| <b>2. Menos Egresos Presupuestarios No Contables</b>               | <b>16,881.48</b> |
| 2.1 Materias Primas y Materiales de Producción y Comercialización  | 0.00             |
| 2.2 Materiales y Suministros                                       | 0.00             |
| 2.3 Mobiliario y Equipo de Administración                          | 16,881.48        |
| 2.4 Mobiliario y Equipo Educativo y Recreativo                     | 0.00             |
| 2.5 Equipo e Instrumental Médico y de Laboratorio                  | 0.00             |
| 2.6 Vehículos y Equipo de Transporte                               | 0.00             |
| 2.7 Equipo de Defensa y Seguridad                                  | 0.00             |
| 2.8 Maquinaria, Otros Equipos y Herramientas                       | 0.00             |
| 2.9 Activos Biológicos   | 0.00             |
| 2.1 Bienes Inmuebles   | 0.00             |
| 2.11 Activos Intangibles   | 0.00             |
| 2.12 Obra Pública en Bienes de Dominio Público                     | 0.00             |
| 2.13 Obra Pública en Bienes Propios                                | 0.00             |
| 2.14 Acciones y Participaciones de Capital                         | 0.00             |
| 2.15 Compra de Títulos y Valores                                   | 0.00             |
| 2.16 Concesión de Préstamos  | 0.00             |
| 2.17 Inversiones en Fideicomisos, Mandatos y Otros Análogos        | 0.00             |
| 2.18 Provisiones para Contingencias y Otras Erogaciones Especiales | 0.00             |
| 2.19 Amortización de la Deuda Pública                              | 0.00             |
| 2.2 Adeudos de Ejercicios Fiscales Anteriores (ADEFAS)             | 0.00             |
| 2.21 Otros Egresos Presupuestarios No Contables                    |                  |


|   |                  |
|---|------------------|
| <b>3. Más Gastos Contables No Presupuestarios</b>                                     | <b>73,906.54</b> |
| 3.1 Estimaciones, Depreciaciones, Deterioros, Obsolescencia y Amortizaciones          | 73,906.54        |
| 3.2 Provisiones   | 0.00             |
| 3.3 Disminución de Inventarios  | 0.00             |
| 3.4 Aumento por Insuficiencia de Estimaciones por Pérdida o Deterioro u Obsolescencia | 0.00             |
| 3.5 Aumento por Insuficiencia de Provisiones  | 0.00             |
| 3.6 Otros Gastos  | 0.00             |
| 3.7 Otros Gastos Contables No Presupuestarios   |                  |

|                                     |                      |
|-------------------------------------|----------------------|
| <b>4. Total de Gastos Contables</b> | <b>15,502,948.98</b> |
|-------------------------------------|----------------------|

Bajo protesta de decir verdad declaramos que los estados financieros y sus notas, son razonablemente correctos y son responsabilidad del emisor


  
 Daniel Tapia Quintana  
 Coordinador General


  
 Yesmi Marleni Alvarado Camacho  
 Coordinador Administrativo


  
 José Esteban Jorge Vadas Contreras  
 Analista Consultivo A